



Instituto
NACIONAL de
ESTADÍSTICA

■ TETÃ REKUÁI
■ GOBIERNO NACIONAL

*Paraguay
de la gente*

INDICADORES DE LA NIÑEZ Y ADOLESCENCIA (0 A 17 AÑOS)

EPHC

2020

**OBJETIVOS
DE DESARROLLO
SOSTENIBLE**





Contenido

- Presentación
- Población
- Educación
- Salud
- Pobreza
- Fuerza Laboral
- Identidad
- Tics
- Ficha técnica





Presentación

- El Instituto Nacional de Estadística (INE), presenta los principales indicadores de niñas, niños y adolescentes de 0 a 17 años. Los resultados provienen de la Encuesta Permanente de Hogares Continua del año 2020 ejecutada en el último trimestre (octubre a diciembre).
- El documento contiene, estimaciones de la población de 0 a 17 años de edad y sus principales características, tales como: edad, sexo, área de residencia, asistencia a una institución de enseñanza formal, salud, pobreza, condición de actividad económica, identidad y uso de la tecnología de información y comunicación, a fin de ofrecer información de utilidad para definir los lineamientos de las políticas orientadas a mejorar sus condiciones de vida.
- Los indicadores de la niñez están enmarcados dentro de los objetivos 1, 4, 8 y 16 de los Objetivos de Desarrollo Sostenible (ODS).



Instituto
NACIONAL de
ESTADÍSTICA

■ **TETÃ REKUÁI**
■ **GOBIERNO NACIONAL**

Paraguay
de la gente



Población

0 – 4 años

667.241 personas



5 – 9 años

720.501 personas



10 – 14 años

685.305 personas



15 – 17 años

438.053 personas



Se estima que la población de Paraguay, sin incluir a Alto Paraguay y Boquerón, asciende a alrededor 7,2 millones de personas en el año 2020. El 35% de la población son niños, niñas y adolescentes, que equivale a **2,5 millones de personas (0-17 años)**.

Fuente: INE. Encuesta Permanente de Hogares Continua 2020.



Instituto
NACIONAL de
ESTADÍSTICA

TETÃ REKUÁI
GOBIERNO NACIONAL

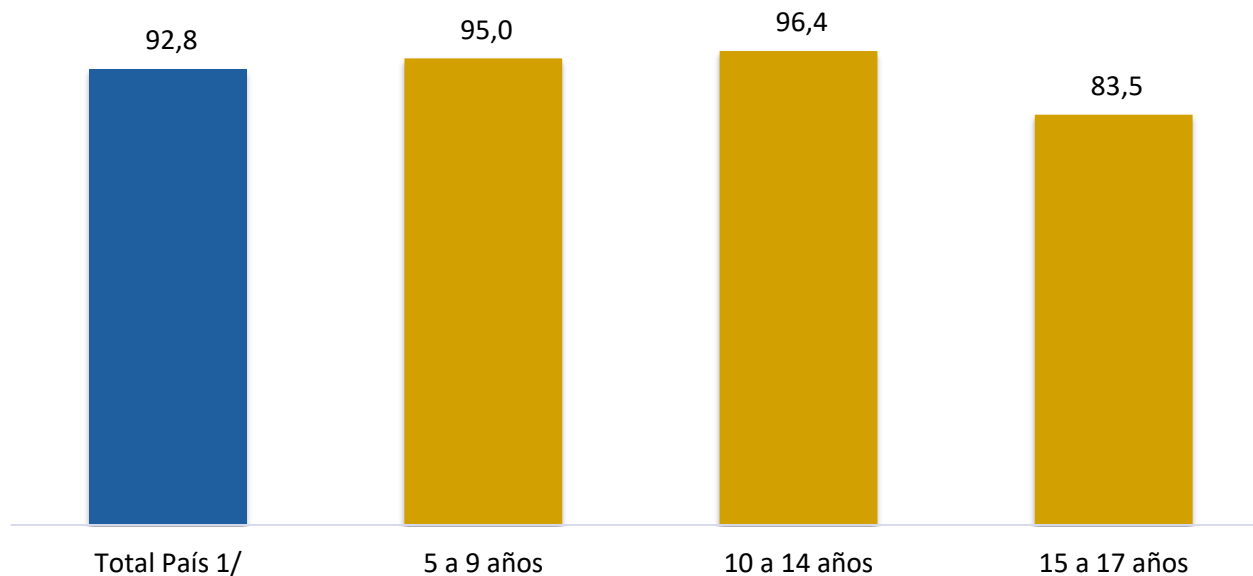
Paraguay
de la gente



Educación

Gráfico N° 1

Tasa de asistencia escolar de la población de 5 a 17 años de edad, según grupos de edad (%). Año 2020



Del total de niños, niñas y adolescentes de **5 a 17 años de edad** (1.843.859), el **92,8%** asisten a una **institución de enseñanza formal**.

La asistencia escolar de la población de 5 a 9 años es del 95,0%, alrededor del 96,4% entre los que tienen 10 a 14 años y se reduce a 83,5% entre los que tienen 15 a 17 años que ya incluye a la educación media.



Fuente: INE. Encuesta Permanente de Hogares Continua 2020.

1/ No incluye los departamentos de Boquerón y Alto Paraguay.



Instituto
NACIONAL de
ESTADÍSTICA

TETÃ REKUÁI
GOBIERNO NACIONAL

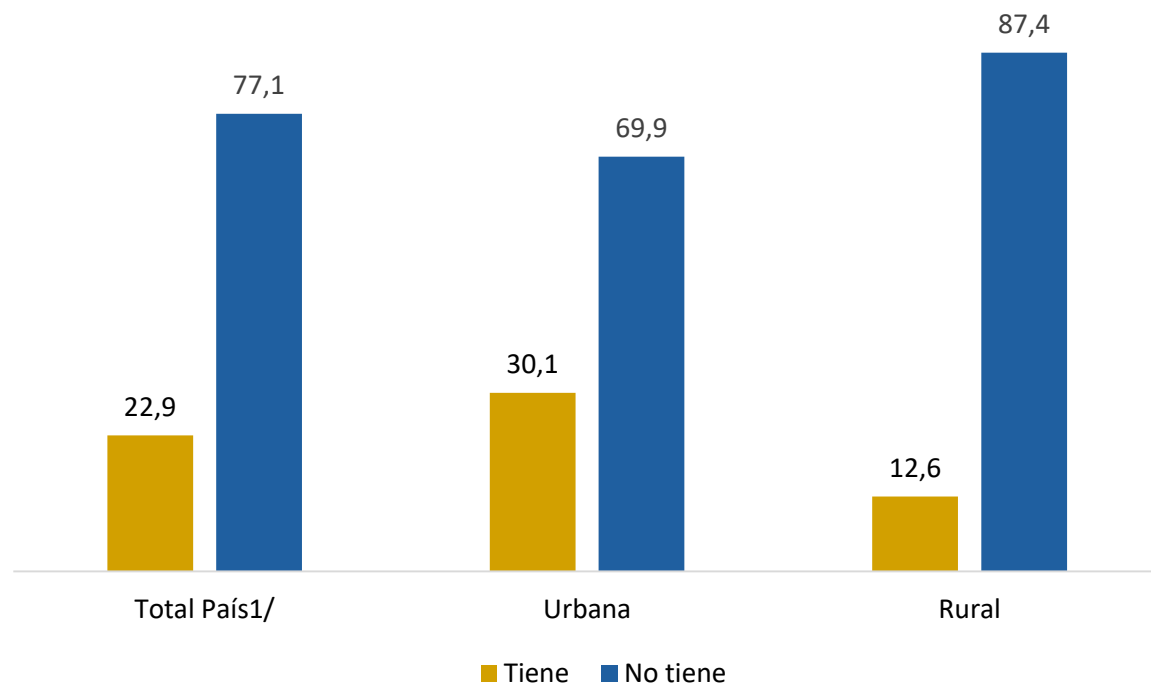
*Paraguay
de la gente*



Salud

Gráfico N° 2

Población de 0 a 17 años de edad por área de residencia, según cobertura de seguro médico (%). Año 2020



Del total de la población Paraguaya de **0 a 17 años** de edad (2.511.100), el **22,9%**, **cuenta con seguro médico**.

Por área de residencia se tiene que, alrededor de 3 de cada 10 de los que viven en áreas urbanas tienen seguro médico y 1 de cada 10 en el área rural.

Fuente: INE. Encuesta Permanente de Hogares Continua 2020.

1/ No incluye los departamentos de Boquerón y Alto Paraguay.



Instituto
NACIONAL de
ESTADÍSTICA

■ **TETÃ REKUÁI**
■ **GOBIERNO NACIONAL**

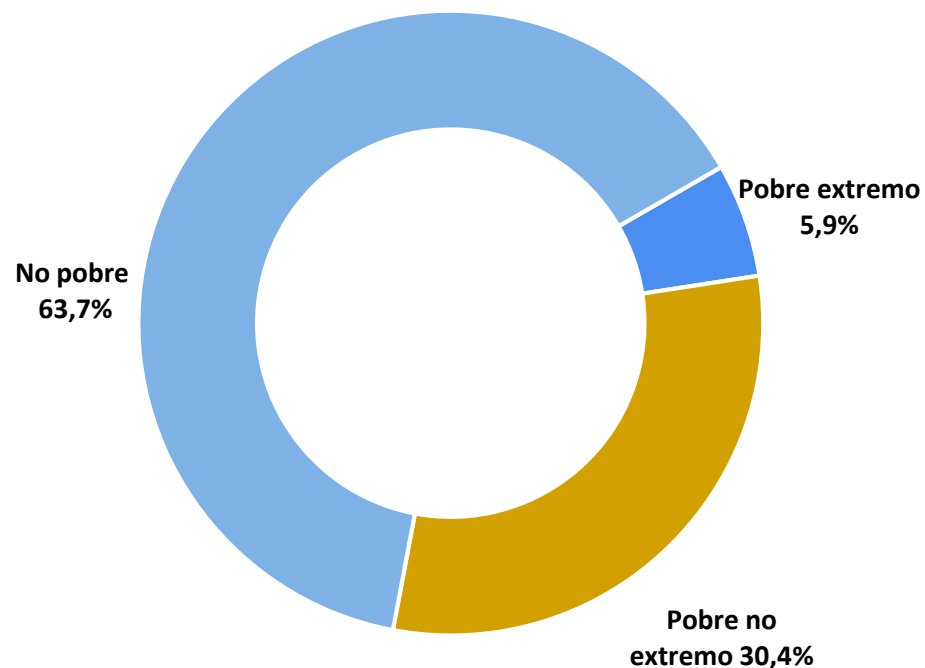
*Paraguay
de la gente*



Pobreza

Gráfico N° 3

Población de 0 a 17 años de edad, según estatus de pobreza (%). Año 2020



EL 36,3% de los niños, niñas y adolescentes (cerca de 911.000) vive en hogares en condiciones de pobreza y el 5,9% (alrededor de 147.000) en la pobreza extrema.

Fuente: INE. Encuesta Permanente de Hogares Continua 2020.

Población pobre total: incluye pobres extremos y no extremos.



Instituto
NACIONAL de
ESTADÍSTICA

TETÃ REKUÁI
GOBIERNO NACIONAL

Paraguay
de la gente



Fuerza Laboral

Cuadro N° 1

Población de 15 a 17 años de edad por sexo, según indicador de la fuerza laboral. Año 2020

Indicador de la fuerza laboral	Total ^{1/}	Hombres	Mujeres
Población de 15 a 17 años	438.053	229.058	208.995
Población en la fuerza de trabajo	146.875	100.952	45.923
Población Ocupada	130.906	90.865	40.041
Población desocupada	15.969	(10.087)	(5.882)
Población fuera de la fuerza de trabajo	291.178	128.106	163.072

Del total de la población de 15 a 17 años de edad (438.053), alrededor **de 3 de cada 10 adolescentes realizan actividades económicas**, es decir clasificados dentro de la Población Ocupada.

Fuente: INE. Encuesta Permanente de Hogares Continua 2020.

^{1/} No incluye los departamentos de Boquerón y Alto Paraguay.



Instituto
**NACIONAL de
ESTADÍSTICA**

TETÃ REKUÁI
GOBIERNO NACIONAL

*Paraguay
de la gente*



Identidad

Cuadro N° 2

Población de 0 a 17 años de edad por tenencia de cédula de identidad, según grupos de edad (%). Año 2020

Grupos de edad	Total ^{1/}	Tiene	No tiene
Total	2.511.100	92,3	7,7
0 a 4 años	667.241	77,6	22,4
5 a 9 años	720.501	97,0	3,0
10 a 14 años	685.305	97,9	2,1
15 a 17 años	438.053	98,5	(1,5)

Del total de la población de 0 a 17 años de edad, alrededor de **9 de cada 10 niños, niñas y adolescentes** cuentan con **cédula de identidad**.

Fuente: INE. Encuesta Permanente de Hogares Continua 2020.

^{1/} No incluye los departamentos de Boquerón y Alto Paraguay.

Nota: () estimación basada en menos a 30 casos muestrales, que puede ser considerada como insuficiencia muestral.



Instituto
**NACIONAL de
ESTADÍSTICA**

TETÃ REKUÁI
GOBIERNO NACIONAL

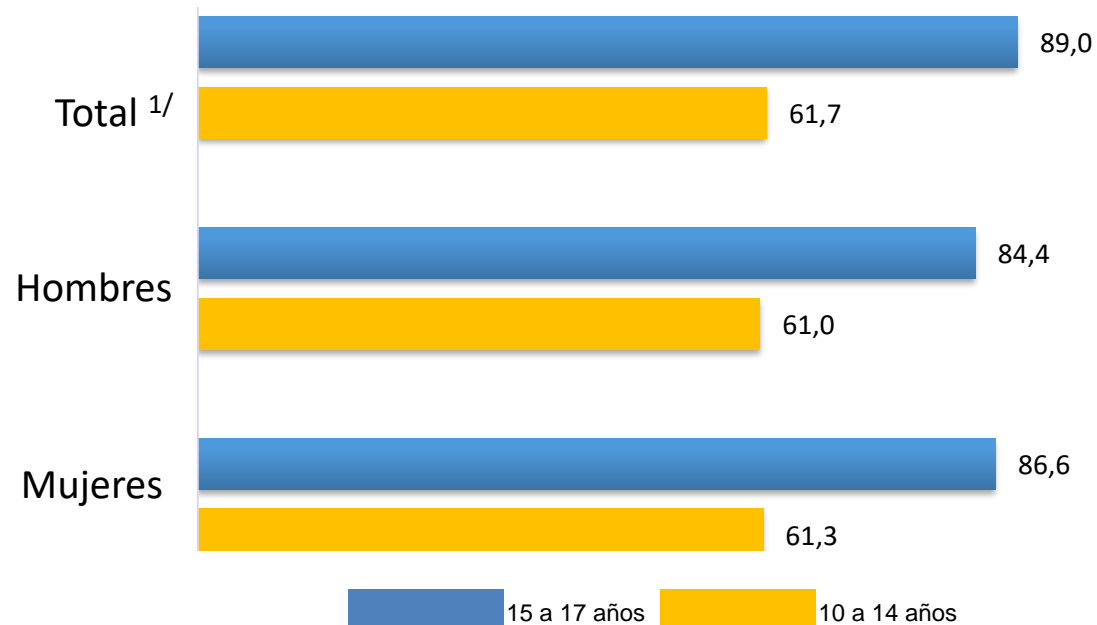
*Paraguay
de la gente*




Tics

Gráfico N° 4

Población de 10 a 17 años de edad que utilizó internet, según sexo (%). Año 2020



La población con mayor proporción de acceso o uso de Internet es la que tiene entre 15 a 17 años de edad. En este grupo de edad, **cerca de 8 de cada 10 jóvenes acceden a internet**, mientras que, en el grupo de 10 a 14 años de edad se reduce a 6 de cada 10 personas.



Fuente: INE. Encuesta Permanente de Hogares Continua 2020.

^{1/}No incluye los departamentos de Boquerón y Alto Paraguay.



Instituto
**NACIONAL de
ESTADÍSTICA**

TETÃ REKUÁI
GOBIERNO NACIONAL

*Paraguay
de la gente*



Ficha Técnica

1. Objetivo	El objetivo principal de la Encuesta Permanente de Hogares Continua 2020 es generar indicadores relacionados con el empleo, el desempleo, los ingresos y otras características sociales y económicas, que permitan conocer la evolución del bienestar de la población paraguaya.
2. Ámbito Poblacional	La investigación está dirigida a la población que reside habitual o permanentemente en viviendas particulares.
3. Período de levantamiento de los datos	El levantamiento de los datos se lleva a cabo entre los meses de enero a diciembre del 2020.
4. Tamaño y distribución de la muestra	El tamaño muestral de la EPHC es de 4.000 hogares en los tres primeros trimestres y 6.000 hogares en el 4º trimestre.
5. Resultados	Las estimaciones corresponden al 4to trimestre del año 2020, con el fin de mantener la comparabilidad con años anteriores.



Instituto
NACIONAL de
ESTADÍSTICA

■ **TETÃ REKUÁI**
■ **GOBIERNO NACIONAL**

Paraguay
de la gente



El INE hace extensivo el agradecimiento a todas las personas que facilitaron la información y a todos los que hicieron posible este emprendimiento.

¡ MUCHAS GRACIAS!



Instituto
NACIONAL de
ESTADÍSTICA

Naciones Unidas e/ Centeno
Fernando de la Mora - Zona
Norte
Tel.: (595-21) 677 920/1
info@dgeec.gov.py
www.dgeec.gov.py



Instituto Nacional de
Estadística - Paraguay



@INE_Paraguay



Instituto Nacional de
Estadística - INE
Paraguay